




CÓMO REGISTRAR UNIDADES DE ALQUILER EN



1) ESCANEE EL CÓDIGO QR O VISITE:
WWW.CITIZENSERVE.COM/BELLGARDENS

2) CREAR UNA CUENTA EN CITIZENSERVE

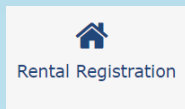
Si ya tiene un nombre de usuario y una contraseña, introduzca la información e inicie sesión.

Si necesita registrarse para obtener una cuenta:

- a. Haga clic en "Register"
- b. Llene el formulario de inscripción
- c. Haga clic en "Save"



3) ENVIE UNA SOLICITUD EN LA PÁGINA MY ACCOUNT



- a. Haga clic en "Rental Registration"
- b. Complete la información requerida
 - 1. Proporcione su nombre, busque la dirección de la propiedad y proporcione información de contacto.
 - Si cumple con el requisito de exención, haga clic en la marca de verificación correspondiente debajo de "Exemptions Information"
- c. Proporcione información sobre la unidad(es) de alquiler

4) CARGUE LOS DOCUMENTOS REQUERIDOS

Si la propiedad está exenta, se requiere prueba de ocupación de la unidad por parte del propietario. El propietario debe presentar una identificación o tres facturas de servicios públicos con el domicilio actual.



5) PROPORCIONE FIRMA ELECTRÓNICA Y ENVIE LA SOLICITUD




5) ENVIE PAGO DE INSCRIPCIÓN Y TARIFAS APLICABLES





HOW TO REGISTER RENTAL UNITS ON



1) SCAN QR CODE OR VISIT:
WWW.CITIZENSERVE.COM/BELLGARDENS

2) CREATE AN ACCOUNT ON CITIZENSERVE

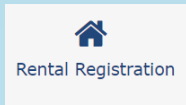
If you have an existing username and password, enter the information and login.

If you need to register for an account:

- Click on "Register"
- Fill out the registration form
- Click "Save"



3) SUBMIT A REQUEST ON THE MY ACCOUNT PAGE



- Click on "Rental Registration"
- Fill out required information
 - Provide name, search property address, and provide contact information.
 - If you meet exemption requirement, click on corresponding checkmark under "Exemptions Information"
- Provide rental unit information

4) UPLOAD REQUIRED DOCUMENTS

If property is exempt, proof of owner occupation of unit is required. The owner must submit an ID or three utility bills with the current address.



5) PROVIDE ELECTRONIC SIGNATURE AND SUBMIT APPLICATION



5) SUBMIT PAYMENT FOR REGISTRATION AND APPLICABLE FEES

