



SUGGESTED APPROACHES TO LOW WATER-USE PARKWAY LANDSCAPES

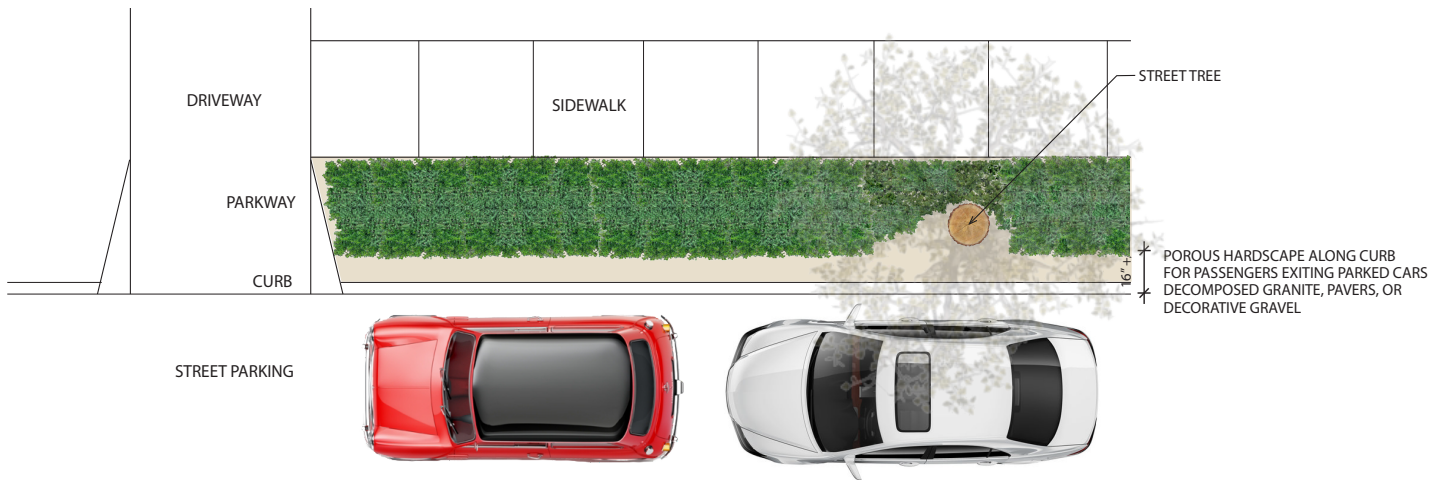
IN AN EFFORT TO REDUCE WATER USE IN THE LANDSCAPE AND MEET CITY AND STATE WATER CONSERVATION REQUIREMENTS THE CITY OF BELL GARDENS HAS CREATED THESE PLANTING GUIDELINES TO HELP ELIMINATE THE USE OF GRASS IN THE CITY'S PARKWAYS. THE TWO APPROACHES OUTLINED

BELOW CAN BE IMPLEMENTED WITH THE INCLUSION OF THE LOW-WATER USE PLANTS LISTED IN THIS HANDOUT. THE RECOMMENDED PLANTS RANGE IN HEIGHT FROM 6" TO 3' TO MAINTAIN SAFE SIGHT LINE VISIBILITY.

GROUNDCOVER APPROACH

Planting a single low groundcover creates a uniform look similar to the look of grass. For passengers entering and exiting parked cars, a strip of porous hard surface such as decomposed granite, pavers or decorative gravel is recommended. Watering the groundcover

with a drip irrigation grid would be an appropriate approach to irrigating the parkway and for saving water and eliminating overspray.



PLANT GROUPINGS APPROACH

Cluster low shrubs together in small drifts with breaks in the vegetation to allow people exiting from the passenger side enough space to walk through the parkway to the sidewalk. Porous hard surface such as decomposed granite, pavers or decorative gravel is recommended for spaces between the

plants. Boulders can be included to protect plants and trees for trampling. Watering the low shrubs with a drip irrigation grid or bubblers would be an appropriate approach to irrigating the parkway and for saving water and eliminating overspray.



LOW SHRUBS & GRASSES - 1' tall



MYOPORUM PARVIFOLIUM
Creeping Myoporum
Size: 6'-12' wide, 1' tall
Low Water Use
Full Sun



JUNIPERUS PROCUBENS 'NANA'
Prostrate Juniper
Size: 4'-5' wide, 1' tall
Low Water Use
Full Sun
Note: Very slow growing.



CARISSA MACROCARPA
'EMERALD CARPET'
Dwarf Natal Plum
Size: 5' wide, 1' tall
Low Water Use
Sun to Semi-Shade



CAREX TUMICOLA
Foothill Sedge
Size: 9"-1' wide, 19" tall
Low Water Use
Sun to Semi-Shade
Note: Native CA, *C. divulsa* is the European Sedge.



DIANELLA REVOLUTA 'LITTLE REV'
Blue Flax-Lily
Size: 1'-2' wide, 18" tall
Low Water Use
Sun to Semi-Shade
Note: D. 'Baby Bliss' is another hybrid available.



FESTUCA GLAUCA 'ELIJAH BLUE'
Elijah Blue Fescue
Size: 8"-1' wide, 8" tall
Low Water Use
Full Sun



SENECIO MANDRALISCAE
Blue Chalks
Size: 4'-5' wide, 1' tall
Low Water Use
Full Sun



ERIGERON GLAUCUS 'CAPE SEBASTIAN'
Seaside Daisy
Size: 4'-5' wide, 1' tall
Low Water Use
Semi-Shade Inland



SESLERIA 'GREENLEE'
Greenlee Sesleria
Size: 3' wide, 1' tall
Low Water Use
Full Sun
Note: Hybrid developed for inland valley heat

PERENNIALS - up to 2' tall



CALANDRINIA GRANDIFLORA
Rock Purslane
Size: 2'-3' wide, 18" tall
Low Water Use
Full Sun




CONVOLVULUS CNEORUM
Silverbush
Size: 4' wide, 2'-3" tall
Low Water Use
Full Sun



COREOPSIS VERTICILLATA
Threadleaf Coreopsis
Size: 3' wide, 2' tall
Low Water Use
Full Sun



LANTANA 'NEW GOLD'
New Gold Lantana
Size: 5' wide, 3' tall
Low Water Use
Full Sun



VERBENA LILACINA 'DE LA MINA'
Cedros Island Verbena
Size: 3'-4' wide, 3' tall
Low Water Use
Full Sun



LAVANDULA 'GOODWIN CREEK'
Goodwin Creek Lavender
Size: 4'-5' wide, 1' tall
Low Water Use
Full Sun



BACCHARIS PILULARIS 'PIGEON POINT'
Dwarf Coyote Brush
Size: 6' wide, 2' tall
Low Water Use
Full Sun



SANTOLINA CHAMAECYPARISSUS
Lavender Cotton
Size: 4'-5' wide, 1' tall
Low Water Use
Full Sun



TRICHOSTEMA LANATUM
Woolly Blue Curly
Size: 3' wide, 1.5' tall
Low Water Use
Full Sun



SALVIA 'DARA'S CHOICE'
Creeping Sage
Size: 3'-2' wide, 1' tall
Low Water Use
Full Sun



ARTEMESIA CALIFORNICA 'CANYON GREY'
Prostrate Juniper
Size: 6' wide, 2' tall
Low Water Use
Full Sun



ERIOGONUM GRANDE RUBESCENS
Red-flowered Buckwheat
Size: 2' wide, 1.5' tall
Low Water Use
Full Sun
Note: Hard to find except in fall.

PERENNIALS - up to 2' tall, cont.



ROSMARINUS OFFICIALIS PROSTRATA
Creeping Rosemary
Size: 6' wide, 2' tall
Low Water Use
Full Sun



BULBINE FRUTESCENS
Orange Bulbine
Size: 2' wide, 2' tall
Low Water Use
Sun to Semi-Shade
Note: Shear flower heads off in summer




LOMONDRA 'BREEZE'
Dwarf Mat Rush
Size: 4' wide, 2' tall
Low Water Use
Sun to Semi-Shade



ARCTOSTAPHYLOS 'PACIFIC MIST'
Pacific Mist Manzanita
Size: 6' wide, 2' tall
Low Water Use
Full Sun

SHRUBS - up to 3' tall



CISTUS X PULVERULENTUS 'SUNSET'
Sunset Rockrose
Size: 6' wide, 3' tall
Low Water Use
Full Sun



DIETES IRIDIOIDES
Fortnight Lily
Size: 4'-5' wide, 3' tall
Low Water Use
Full Sun



WESTRINGIA FRUTICOSA 'MORNING LIGHT'
Coast Rosemary
Size: 4'-5' wide, 3' tall
Low Water Use
Full Sun
Note: Shear tips to keep plant full.



HESPERALOE PARVIFOLIA 'BRAKELIGHTS'
Red Yucca
Size: 4' wide, 3' tall
Low Water Use
Full Sun
Note: There are many new small cultivars now available.



PHLOMIS FRUTICOSA
Jerusalem Sage
Size: 4'-5' wide, 3' tall
Low Water Use
Full Sun
Note: Shear off flowers mid-summer to keep compact



ENFOQUES SUGERIDOS PARA PAISAJES DE LA CERA DE LA BANQUETA CON POCO USO DE AGUA

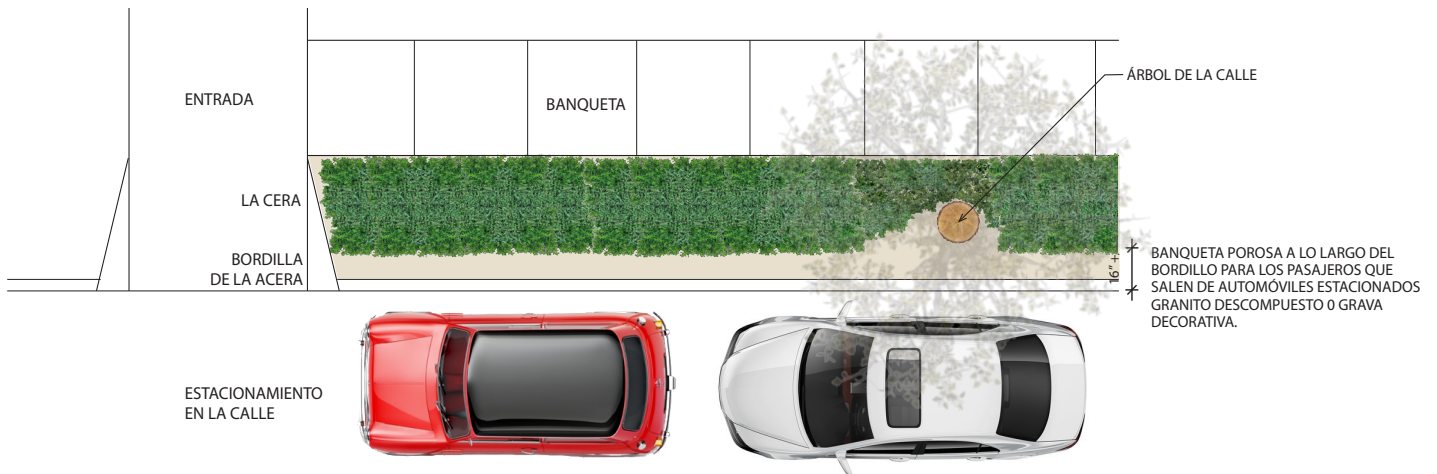
EN UN ESFUERZO POR REDUCIR EL USO DE AGUA EN EL PAISAJE Y CUMPLIR CON LOS REQUISITOS DE CONSERVACIÓN DE AGUA DE LA CIUDAD Y EL ESTADO LA CIUDAD DE BELL GARDENS HA CREADO ESTAS PLANTACIONES DIRECTRICES PARA AYUDAR A ELIMINAR EL USO DE CÉSPED EN LAS AVENIDAS DE LA CIUDAD.

LOS DOS ENFOQUES DESCRITOS A CONTINUACIÓN SE PUEDE IMPLEMENTAR CON LA INCLUSIÓN DE LAS PLANTAS DE BAJO CONSUMO DE AGUA MENCIONADAS EN ESTE FOLLETO. LA GAMA DE PLANTAS RECOMENDADAS EN ALTURA DESDE 6" A 3' A MANTENGA LA VISIBILIDAD DE LA LÍNEA DE VISIÓN SEGURA.

ENFOQUE DE LA COBERTURA VEGETAL

Plantar una sola cubierta vegetal baja crea una apariencia uniforme similar a el aspecto de la hierba. Para los pasajeros que entran y salen de automóviles estacionados, una tira de superficie dura porosa como granito descompuesto, adoquines

o se recomienda grava decorativa. Riego de la cubierta vegetal con una red de riego por goteo sería un enfoque apropiado para regar la avenida y para ahorrar agua y eliminar rociado excesivo.



ENFOQUE DE AGRUPAMIENTOS DE PLANTAS

Agrupe los arbustos bajos en pequeños montones con roturas en el vegetación para permitir que las personas salgan del lado del pasajero suficiente espacio para caminar por la avenida a la acera. Superficie dura porosa como granito descompuesto, adoquines o Se recomienda grava decorativa para los espacios entre el plantas.

Se pueden incluir cantos rodados para proteger plantas y árboles para pisoteando Regar los arbustos bajos con una rejilla de riego por goteo o burbujeadores sería un enfoque apropiado para irrigar el avenida y para ahorrar agua y eliminar el exceso de rociado.



ARBUSTOS Y HIERBAS BAJOS - 1' de altura



MYOPORUM PARVIFOLIUM
Mioporo rastrero
Tamaño: 6'-12' de ancho, 1' de alto
Bajo consumo de agua
Pleno sol



JUNIPERUS PROCUBENS 'NANA'
Enebro postrado
Tamaño: 4'-5' de ancho, 1' de alto
Bajo consumo de agua
Pleno sol
Nota: Crecimiento muy lento.



CARISSA MACROCARPA 'EMERALD CARPET'
Ciruela natal enana
Tamaño: 5' de ancho, 1' de alto
Bajo consumo de agua
Sol a Semi-Sombra



CAREX TUMICOLA
Juncia estribaciones
Tamaño: 9"-1' de ancho, 19" de alto
Bajo consumo de agua
Sol a Semi-Sombra
Nota: CA nativa, C. divulsa es la




DIANELLA REVOLUTA 'LITTLE REV'
Lino de lino azul
Tamaño: 1'-2' de ancho, 18" de alto
Bajo consumo de agua
Sol a Semi-Sombra
Nota: D. 'Baby Bliss' es otra
Híbrido disponible.



FESTUCA GLAUCA 'ELIJAH BLUE'
Elijah festuca azul
Tamaño: 8"-1' de ancho, 8" de alto
Bajo consumo de agua
Pleno sol



SENECIO MANDRALISCAE
Tizas azules
Tamaño: 4'-5' de ancho, 1' de alto
Bajo consumo de agua
Pleno sol



ERIGERON GLAUCUS 'CAPE SEBASTIAN'
Margarita junto al mar
Tamaño: 4'-5' de ancho, 1' de alto
Bajo consumo de agua
Semisombra Interior



SESLERIA 'GREENLEE'
Greenlee Sesleria
Tamaño: 3' de ancho, 1' de alto
Bajo consumo de agua
Pleno sol
Nota: Híbrido desarrollado para el

PERENNALES - hasta 2' de altura



CALANDRINIA GRANDIFLORA
Verdolaga de roca
Tamaño: 2'-3' de ancho, 18" de alto
Bajo consumo de agua
Pleno sol




CONVOLVULUS CNEORUM
Arbusto plateado
Tamaño: 4' de ancho, 2'-3" de alto
Bajo consumo de agua
Pleno sol



COREOPSIS VERTICILLATA
Coreopsis de hoja de hilo
Tamaño: 3' de ancho, 2' de alto
Bajo consumo de agua
Pleno sol



LANTANA 'NEW GOLD'
Lantana de oro nuevo
Tamaño: 5' de ancho, 3' de alto
Bajo consumo de agua
Pleno sol



VERBENA LILACINA 'DE LA MINA'
Isla de los Cedros Verbena
Tamaño: 3'-4' de ancho, 3' de alto
Bajo consumo de agua
Pleno sol



LAVANDULA 'GOODWIN CREEK'
Lavanda de Goodwin Creek
Tamaño: 4'-5' de ancho, 1' de alto
Bajo consumo de agua
Pleno sol



BACCHARIS PILULARIS 'PIGEON POINT'
Cepillo Coyote Enano
Tamaño: 6' de ancho, 2' de alto
Bajo consumo de agua
Pleno sol



SANTOLINA CHAMAECYPARISSUS
Algodón Lavanda
Tamaño: 4'-5' de ancho, 1' de alto
Bajo consumo de agua
Pleno sol



TRICHOSTEMA LANATUM
Wooly Blue Curls
Size: 3' wide, 1.5' tall
Low Water Use
Full Sun



SALVIA 'DARA'S CHOICE'
Sabio rastrero
Tamaño: 3'-2' de ancho, 1' de alto
Bajo consumo de agua
Pleno sol



ARTEMESIA CALIFORNICA 'CANYON GREY'
Enebro postrado
Tamaño: 6' de ancho, 2' de alto
Bajo consumo de agua
Pleno sol



ERIOGONUM GRANDE RUBESCENS
Alfornón de flores rojas
Tamaño: 2' de ancho, 1.5' de alto
Bajo consumo de agua
Pleno sol
Nota: Difícil de encontrar excepto en otoño.

PERENNALES - hasta 2' de alto, continuación



ROSMARINUS OFFICIALIS
PROSTRATA
Romero rastrero
Tamaño: 6' de ancho, 2' de alto
Bajo consumo de agua
Pleno sol



BUBLINE FRUTESCENS
Bulbina naranja
Tamaño: 2' de ancho, 2' de alto
Bajo consumo de agua
Sol a Semi-Sombra
Nota: Corte las cabezas de las flores en



LOMONDRA 'BREEZE'
Carrera de alfombras enanas
Tamaño: 4' de ancho, 2' de alto
Bajo consumo de agua
Sol a Semi-Sombra



ARCTOSTAPHYLOS 'PACIFIC MIST'
Neblina del Pacífico Manzanita
Tamaño: 6' de ancho, 2' de alto
Bajo consumo de agua
Pleno sol

ARBUSTOS - hasta 3' de altura



CISTUS X PULVERULENTUS 'SUNSET'
Sunset Rockrose
Tamaño: 6' de ancho, 3' de alto
Bajo consumo de agua
Pleno sol



DIETES IRIDIOIDES
Lirio quincenal
Tamaño: 4'-5' de ancho, 3' de alto
Bajo consumo de agua
Pleno sol



WESTRINGIA FRUTICOSA
'MORNING LIGHT'
Coast Rosemary
Tamaño: 4'-5' de ancho, 3' de alto
Poca agua Uso
Pleno sol
Nota: Corte las puntas para mantener la planta llena.



HESPERALOE PARVIFOLIA
'BRAKELIGHTS'
Red Yucca
Tamaño: 4' de ancho, 3' de alto
Uso bajo de agua
Pleno sol
Nota: Hay muchos nuevos cultivares pequeños ahora disponibles



PHLOMIS FRUTICOSA
Salvia de Jerusalén
Tamaño: 4'-5' de ancho, 3' de alto
Uso bajo de agua
Pleno sol
Nota: corte las flores a mediados del verano para mantenerlas compactas